

# zoom ダウンロード方法

## ① 当機構ホームページのセミナー申込ページ

ハトマーク支援機構では、毎月第1（金）に会員限定の無料オンラインセミナーを開催いたします。今回のセミナーは、当機構提携企業である「株式会社〇〇〇〇」様を講師にお招きし、「〇〇〇〇」をテーマにご講演いただきます。先着400名の定員ですが、参加費「無料」のオンラインセミナーですのでお気軽にご参加ください。

■セミナー概要  
【開催日】毎月第1日（金） ※Zoomによるオンラインセミナーです。  
11:00～12:00  
【参加費】無料  
【定員】先着400名  
【場所】Zoomを活用したWebによるオンラインセミナー

■セミナー内容  
「〇〇〇〇」

■参加のお申込みはこちら  
URL: <https://member.zentaku.or.jp/event/book/>

※ハトマークIDとパスワードをご入力いただく必要があります。

→セミナー申込登録手順はコチラ

■注意事項  
・お申込み手続きにはハトマークID・パスワードが必要となります。まだ登録されていない方は、事前にハトマークの会員登録をお願いします。  
→ハトマークの会員登録はコチラ

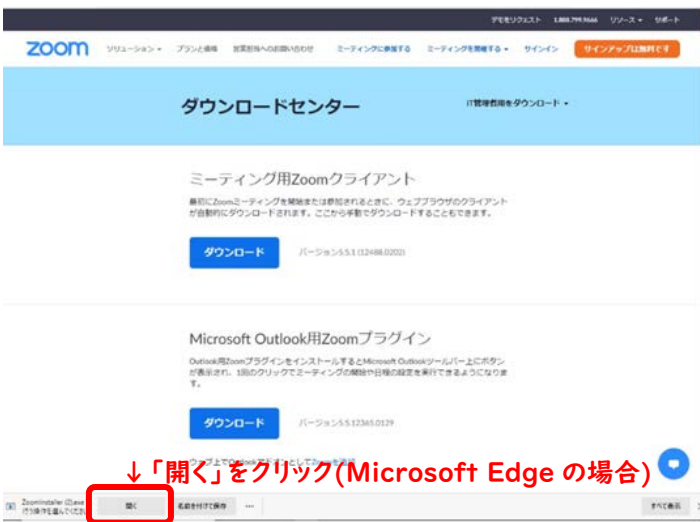
・このセミナーはZoomを利用したオンライン配信です。事前にZoomアプリ（無料）をダウンロードのうえ、PCまたはスマートフォンからご確認ください。

→Zoom（ダウンロードはこちら） ←クリック

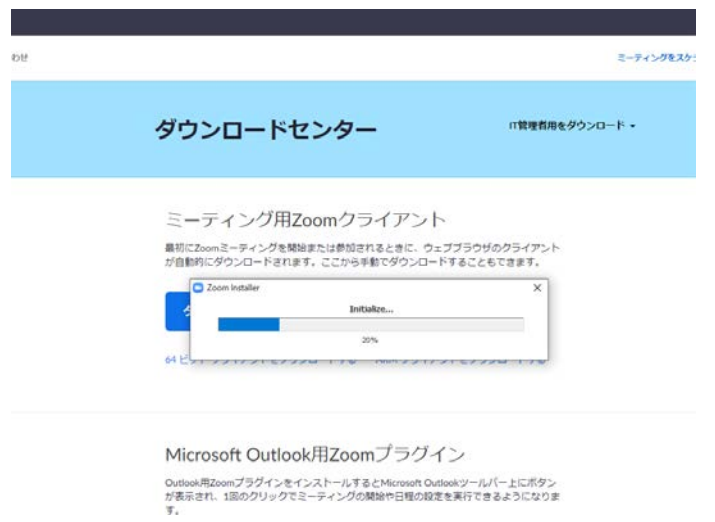
## ②ミーティング用 Zoom クライアントダウンロード



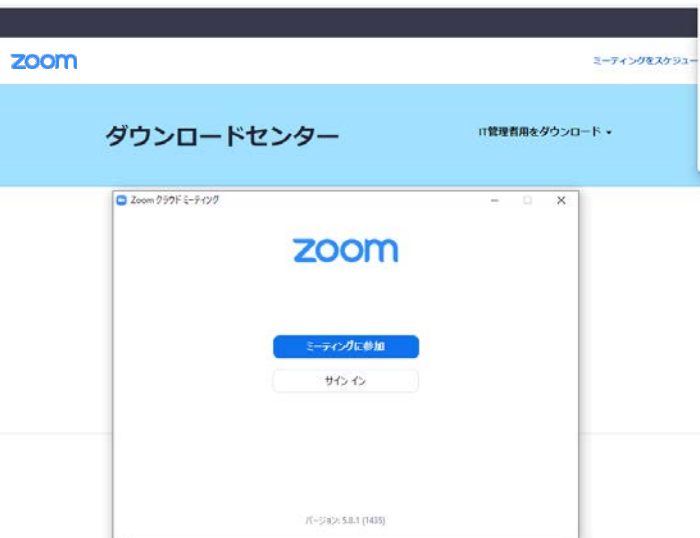
## ③「開く」をクリック



## ④インストールが自動で始まります



## ⑤ダウンロード完了



←この画面が出たらダウンロード完了です  
この画面は閉じて OK です(サインインは不要)  
これで事前準備完了です

**セミナー当日の参加方法→**

次ページへ続く

～セミナー当日～ ※セミナー開始 10 分前に接続をお願いします。

## i. メールに記載の ZoomURL をクリック

イベント参加受付完了のご連絡【【●月●日 (●) Webセミナー】】 (セミナーテーマ)

ハトサポ <noreply@zentaku.or.jp>  
宛先: ●●●@zentaku.or.jp

2021/05/25 (火) 13

いつもハトサポをご利用いただきありがとうございます。

下記内容にて、お客様の「イベント参加」受付完了いたしました。  
下記イベント情報・受付情報をご確認ください。

■ イベント情報  
【●月●日 (●) Webセミナー】 (セミナーテーマ) (先着 400 名)  
<日時>  
<開催日> 令和 3 年●月●日 (●)  
<時間> 11:00 ~ 12:00  
<参加費> 無料

・申込時の「イベント参加受付完了」メールか  
・前日に届く「開催間近のお知らせ」メール  
どちらかのメールに記載されている「Zoom」の URL をクリック

当日は以下の URL をクリックしてください  
<https://us02web.zoom.us/j/83146979026?pwd=LzlwOG1NbkZLcWVZSzVieVdmR2lZLz09>  
ID: 831 4697 9026

## ii. Zoom Meetings を開く クリック

Zoom Meetings を開くをクリック

ブラウザが表示しているダイアログの Zoom Meetings を開くをクリックしてください  
ダイアログが表示されない場合は、以下のミーティングを起動をクリックしてください

ミーティングを起動

Zoomクライアントをインストールしていないですか? 今すぐダウンロードする

Copyright ©2021 Zoom Video Communications, Inc. All rights reserved.  
「プライバシーおよび法務ポリシー」

## iii. ウェビナーに参加する

↓①メールアドレス・名前を入力

電子メールアドレスと名前を入力してください

000@xxx.co.jp

ゼンタク タロウ

Web セミナーに参加

↑②Web セミナーに参加をクリック

必要項目を入力の上、参加をクリックすると画面が切り替わります。

★パソコンの OS が最新バージョンでないとダウンロード・起動できない場合があります。

★参加者の皆様のお声やお顔は反映されませんので、ご安心ください。