

# zoom ダウンロード方法

## ① 当機構ホームページのセミナー申込ページ

ハトマーク支援機構では、毎月第①(金)に会員限定の無料オンラインセミナーを開催いたします。今回のセミナーは、当機構提携企業である〇〇〇〇様を講師にお招きし、「〇〇〇〇」をテーマにご講演いただきます。先着400名の定員ですが、参加費「無料」のオンラインセミナーですのでお気軽にご参加ください。

■セミナー概要  
【開催日】〇月〇日(金) ※Zoomによるオンラインセミナーです。  
11:00~12:00  
【参加費】無料  
【定員】先着400名  
【場所】Zoomを活用したWebによるオンラインセミナー

■セミナー内容  
「〇〇〇〇」

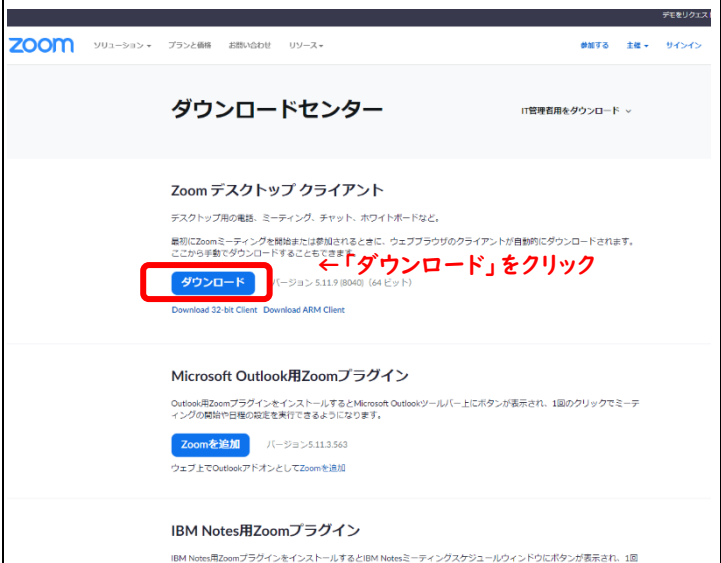
■参加のお申込みはこちら  
URL: <https://member.zentaku.or.jp/event/book/>

※ハトサポIDとパスワードをご入力いただく必要があります。  
→セミナー申込登録手順はコチラ

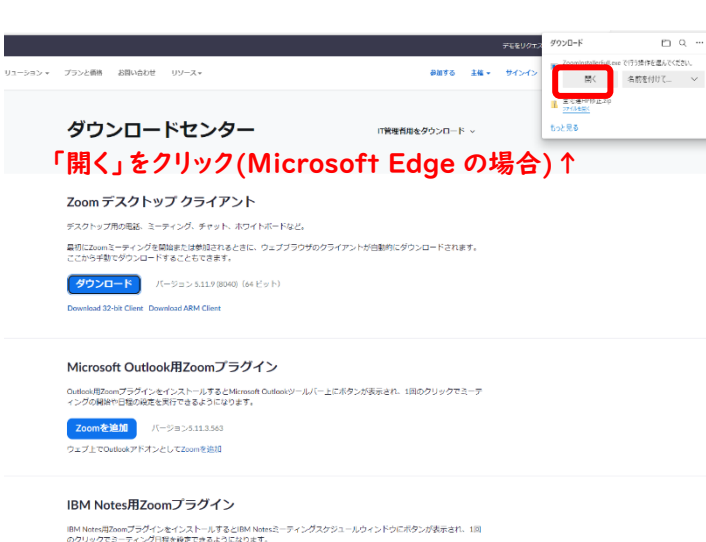
■注意事項  
・お申込み手続きにはハトサポID・パスワードが必要となります。まだ登録されていない方は、事前にハトサポの会員登録を→ハトサポの会員登録はコチラ

・このセミナーはZoomを利用したオンライン配信です。事前にZoomアプリ(無料)をダウンロードのうえ、PCまたはスマートフォンからZoom(ダウンロードはこちら) ←クリック

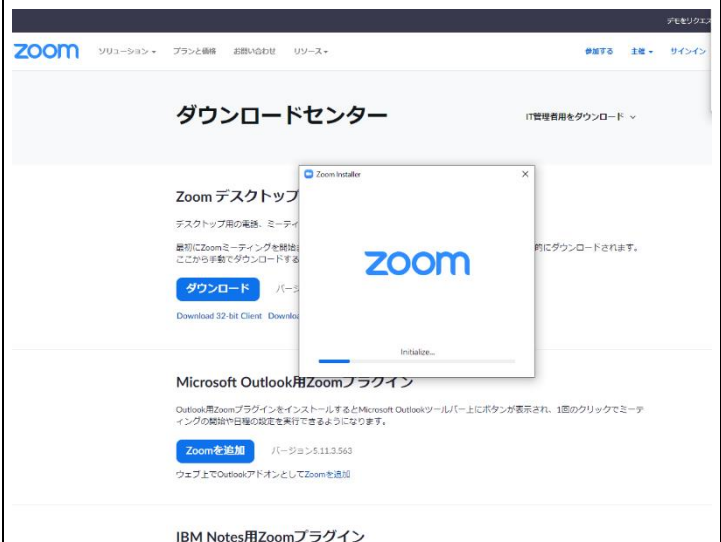
## ② Zoom デスクトップクライアントダウンロード



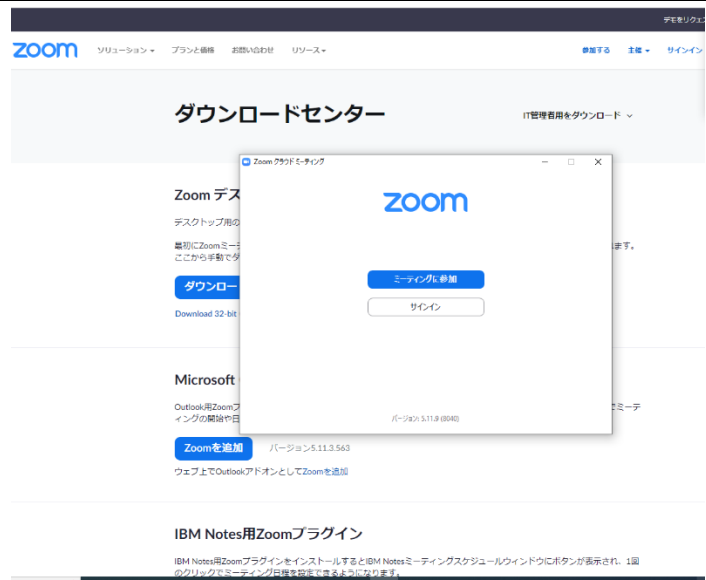
## ③「開く」をクリック



## ④インストールが自動で始まります



## ⑤ダウンロード完了



←この画面が出たらダウンロード完了です  
この画面は閉じてOKです(サインインは不要)  
これで事前準備完了です

セミナー当日の参加方法→  
次ページへ続く

～セミナー当日～ ※セミナー開始 10 分前に接続をお願いします。

## i .メールに記載の ZoomURL をクリック

イベント参加受付完了のご連絡【●月●日 (●) Webセミナー】【(セミナーテーマ)】

ハトサポ <noreply@zentaku.or.jp>  
宛先: ●●@zentaku.or.jp

2021/05/25 (火) 13

いつもハトサポをご利用いただきありがとうございます。

下記内容にて、お客様の「イベント参加」受付完了いたしました。  
下記イベント情報・受付情報をご確認ください。

### ■ イベント情報

【●月●日 (●) Webセミナー】【(セミナーテーマ)】 (先着 400 名)  
<日時>  
<開催日> 令和 3 年●月●日 (●)  
<時間> 11:00 ~ 12:00  
<参加費> 無料

- ・申込時の「イベント参加受付完了」メール
  - もしくは
  - ・前日に届く「開催間近のお知らせ」メール
- どちらかのメールに記載されている「Zoom」の URL をクリック

当日は以下の URL をクリックしてください

<https://us02web.zoom.us/j/83146979026?pwd=LzlwOG1NbkZLcWVZSzVieVdmR2JLZz09>

## ii .Zoom Meetings を開く クリック



↑「Zoom Meetings を開く」  
をクリック

ブラウザが表示しているダイアログの Zoom Meetings を開くをクリックしてください  
ダイアログが表示されない場合は、以下のミーティングを起動をクリックしてください

ミーティングを起動

Zoomクライアントをインストールしていないのですか? 今すぐダウンロードする

Copyright ©2021 Zoom Video Communications, Inc. All rights reserved.  
「プライバシー」および「お問い合わせ」

## iii .ウェビナーに参加する

↓①メールアドレス・名前を入力

電子メールアドレスと名前を入力してください

000@xxx.co.jp

ゼンタク タロウ

Web セミナーに参加

↑②Web セミナーに参加をクリック

必要項目を入力の上、参加をクリックすると  
画面が切り替わります。

★パソコンの OS が最新バージョンでないとダウンロード・起動できない場合があります。

★参加者の皆様のお声やお顔は反映されませんので、ご安心ください。